



INFORMATOR

TARNOBRZESKIEJ SPECJALNEJ
STREFY EKONOMICZNEJ EURO-PARK WISŁOSAN
DLA JEDNOSTEK SAMORZĄDU TERYTORIALNEGO

Cel: ROZWÓJ GOSPODARCZY

Spis treści

Wstęp.....	str. 3
Polska Strefa Inwestycji.....	str. 4
Obszar TSSE EURO-PARK WISŁOSAN.....	str. 5
Współpraca JST z TSSE EURO-PARK WISŁOSAN.....	str. 6
Propozycja działań w ramach współpracy.....	str. 7
Decyzja o wsparciu.....	str. 8
Kryteria ilościowe.....	str. 10
Kryteria jakościowe.....	str. 12
Zestawienie tabelaryczne dla obszaru TSSE.....	str. 13
Schemat działania, którego celem jest uzyskanie decyzji o wsparciu.....	str. 14
Generator ofert inwestycyjnych PAIH.....	str. 15

euro-park wistosan

Tarnobrzaska Specjalna
Strefa Ekonomiczna
Agencja Rozwoju Przemysłu S.A.

27 lat działalności TSSE EURO-PARK WISŁOSAN potwierdziły, że powołanie Strefy i pokładane w niej nadzieje zostały zrealizowane. Dzięki aktywności TSSE udało się nie tylko utworzyć tysiące nowych miejsc pracy, ale co równie ważne, utrzymać już istniejące.

TSSE EURO-PARK WISŁOSAN od początku swojej działalności wydała łącznie ponad 540 zezwoleń na działalność gospodarczą i decyzji o wsparciu, a firmy poniosły nakłady inwestycyjne w kwocie 20,85 mld zł. Utworzono i utrzymano łącznie ponad 48,5 tys. miejsc pracy. Wybudowano 11 hal przemysłowo-magazynowych o łącznej powierzchni ok. 55 tys. m², współfinansowano budowę infrastruktury (m.in. oświetlenia, parkingu dla samochodów ciężarowych i osobowych o powierzchni 16 tys. m²).


Tarnobrzaska Specjalna Strefa Ekonomiczna EURO-PARK WISŁOSAN prowadzi aktywne działania w zakresie pozyskiwania nowych inwestorów oraz zagospodarowania istniejących terenów inwestycyjnych w obszarze oddziaływania strefy.

Kluczowe znaczenie dla rozwoju gospodarczego obszaru TSSE będzie podjęcie lub kontynuowanie dotychczasowej współpracy z jednostkami samorządu terytorialnego całego obszaru strefy. Ważne, by firmy będące w obszarze oddziaływania Państwa jednostek, otrzymały wiedzę na temat instrumentów wsparcia, które możliwe są do osiągnięcia dzięki prowadzeniu działalności gospodarczej w TSSE. Przedsiębiorcy, którzy otrzymają decyzję o wsparciu, mogą uzyskać pomoc na zupełnie nową inwestycję (zakup gruntów, budowa hal), jak również dotychczasową, którą chcą rozwijać (np. wprowadzając nowy produkt, kupując kolejne maszyny czy urządzenia, rozbudowując zakład).

Opracowanie i wdrożenie określonych standardów współpracy pomiędzy Jednostkami Samorządu Terytorialnego i TSSE EURO-PARK WISŁOSAN są dla nas priorytetowe. Podstawą do współpracy jest nabycie wiedzy z zakresu oferty TSSE przez pracowników JST. Mam nadzieję, że zakres merytoryczny niniejszego poradnika będzie dla Państwa źródłem wiedzy, która przełoży się na konkretne projekty inwestycyjne firm z regionu, przy silnym wsparciu zarządzającego obszarem TSSE.



Norbert Mastalerz
Dyrektor ARP S.A. Oddział w Tarnobrzegu



Polska
Strefa Inwestycji

Polska Strefa Inwestycji

Cała Polska Specjalną Strefą Ekonomiczną

Celem funkcjonowania Specjalnych Stref Ekonomicznych jest przyspieszenie rozwoju regionów słabo rozwiniętych poprzez „przyciąganie” nowych inwestycji i promocję tworzenia miejsc pracy.

Od 2018 roku zasady funkcjonowania stref uległy istotnym modyfikacjom.

Według aktualnie obowiązujących przepisów, aby skorzystać z ulgi podatkowej nie ma już ograniczenia terytorialnego i konieczności lokowania inwestycji w wydzielonych obszarach, które obejmowała strefa.

Oznacza to, że „cała Polska jest Specjalną Strefą Ekonomiczną” i przedsiębiorcy z całego kraju mogą ubiegać się o decyzję o wsparciu, która gwarantuje podwójną korzyść dla przedsiębiorców:

- 1. Rozwój firmy**
- 2. Możliwość odzyskania znacznej części zainwestowanych środków w postaci ulgi podatkowej CIT/PIT**

W praktyce oznacza to, że firmy bez względu na wielkość (mikro, małe, średnie i duże) z branży przemysłu, nowoczesnych usług dla biznesu oraz usług informatycznych planujące założenie nowego zakładu czy rozwój dotychczasowej działalności mają możliwość uzyskać decyzję o wsparciu, dzięki której **mogą odzyskać nawet do 70% środków**, które zainwestowały w stworzenie lub rozwój biznesu.

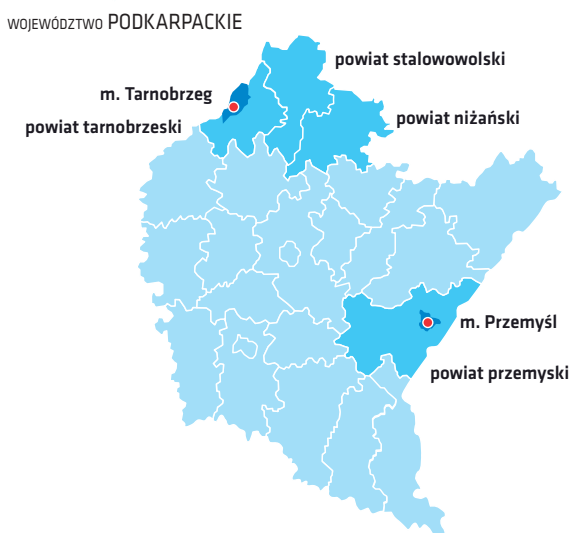
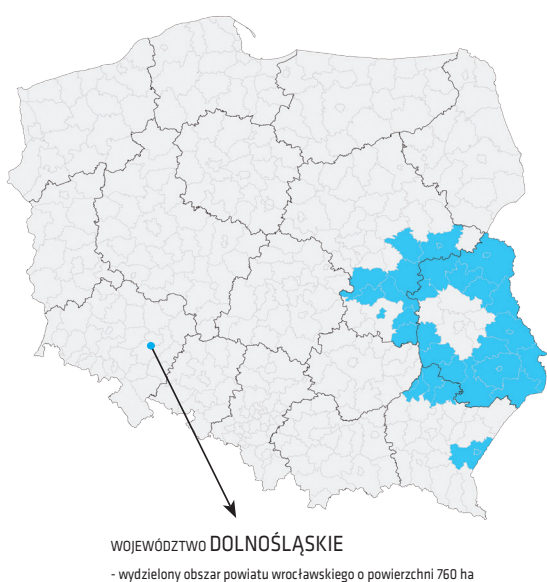


Obszar TSSE EURO-PARK WISŁOSAN


Zgodnie z Rozporządzeniem Ministra Przedsiębiorczości i Technologii z dnia 29 sierpnia 2018 r. w sprawie ustalenia obszarów i przypisania ich zarządzającym, Polska została podzielona terytorialnie pomiędzy 14 specjalnych stref ekonomicznych. SSE na przydzielonym im obszarze mają wspierać rozwój gospodarczy i prowadzić kompleksową obsługę przedsiębiorców w zakresie aplikowania o uzyskanie decyzji o wsparciu.

Tarnobrzaska Specjalna Strefa Ekonomiczna EURO-PARK WISŁOSAN jest położona na terenie 35 powiatów ziemskich i grodzkich zlokalizowanych w 3 województwach: podkarpackim, lubelskim i mazowieckim. Obejmuje również wydzielony obszar 760 ha zlokalizowany w województwie dolnośląskim na terenie powiatu wrocławskiego.

Poszczególne powiaty i miasta będące w zarządzaniu TSSE przedstawiają mapy.



Współpraca Jednostek Samorządu Terytorialnego z Tarnobrzeską Specjalną Strefą Ekonomiczną EURO-PARK WISŁOSAN



Do realizacji głównego celu działania TSSE EURO-PARK WISŁOSAN, jakim jest udzielenie decyzji o wsparciu dla firm, które będą działać, albo już działają na obszarze jej zarządzania, niezbędna jest współpraca z Jednostkami Samorządu Terytorialnego. To przedstawiciele lokalnych samorządów dysponują aktualną wiedzą na temat sytuacji gospodarczej danego obszaru, a w szczególności potencjału inwestycyjnego firm na terenie danego miasta/gminy/powiatu.

Ważne jest, aby osoby pracujące w jednostkach samorządowych i realizujące zadania promocji gospodarczej, rozwoju czy też inwestycji lub zagospodarowania terenów, posiadały podstawową wiedzę na temat możliwości uzyskania decyzji o wsparciu, procedurze uzyskania zwolnień podatkowych czy też ofercie nieruchomości przygotowanych do wykorzystania przez potencjalnych inwestorów i przekazywały tę wiedzę firmom planującym swój rozwój. Pierwszy kontakt z lokalnym samorządem, przekaz informacji o możliwościach jakie daje współpraca z Tarnobrzeską Specjalną Strefą Ekonomiczną, niewątpliwie może wpłynąć na decyzję przedsiębiorcy o zainwestowaniu w danej lokalizacji.

Firmy wybierając lokalizację swojej inwestycji biorą pod uwagę różne aspekty. Warto zwrócić uwagę danemu przedsiębiorcy na temat możliwości uzyskania ulgi podatkowej w formie zwolnienia z podatku CIT/PIT. Możliwe, że spowoduje to decyzję o wyborze przez inwestora terenu będącego w obszarze zarządzania TSSE EURO-PARK WISŁOSAN, na czym zależy zarówno samorządowi jak i strefie.

Działania proponowane przez TSSE EURO-PARK WISŁOSAN dla Jednostek Samorządu Terytorialnego

- zamieszczenie na stronach internetowych powiatów/miast/gmin informacji o działalności TSSE EURO-PARK WISŁOSAN i korzyściach dla firm, które daje decyzja o wsparciu
- „polubienie” przez oficjalne konta powiatów/miast/gmin konta TSSE na FB (tsseeuroparkwislosan)
- informowanie TSSE EURO-PARK WISŁOSAN o wydarzeniach organizowanych przez powiat/miasto/gminę, które dają możliwość promocji oferty TSSE EURO-PARK WISŁOSAN (np. Spotkania z Przedsiębiorcami, Targi Przemysłowe i inne wydarzenia, które gromadzą firmy z Państwa terenu)
- współorganizacja konferencji/spotkań z firmami z Państwa regionu przy udziale TSSE EURO-PARK WISŁOSAN
- przekazanie firmom z Państwa regionu, które planują rozpoczęcie lub rozwój dotychczasowej działalności kontaktu do TSSE EURO-PARK WISŁOSAN, w celu sprawdzenia czy ich planowane działania mogą być objęte wsparciem strefy
- bezpłatne zamieszczenie na stronie internetowej PAIH terenów inwestycyjnych, które występują na Państwa terenie, a co za tym idzie zwiększenie możliwości ich promocji, zarówno wśród inwestorów z Polski jak i z zagranicy



Decyzja o wsparciu

Narzędziem zachęty do rozpoczęcia nowej inwestycji w obszarze zarządzania TSSE EURO-PARK WISŁOSAN jest możliwość odzyskania przez inwestora zainwestowanych środków w postaci zwolnień z podatku CIT/PIT. Konieczne do tego jest uzyskanie „decyzji o wsparciu”.

Decyzja o wsparciu jest decyzją administracyjną, która jest gwarantem odzyskania kapitału poniesionego na inwestycję. O uzyskanie decyzji o wsparciu należy starać się **przed rozpoczęciem inwestycji**. Zainwestowane środki muszą dotyczyć **nowej inwestycji**.

PRZEZ ROZPOCZĘCIE INWESTYCJI ROZUMIE SIĘ:

- rozpoczęcie robót budowlanych związanych z inwestycją,
- pierwsze prawnie wiążące zobowiązanie do zamówienia urządzeń,
- inne zobowiązanie, które sprawia, że inwestycja staje się nieodwracalna.

NOWA INWESTYCJA TO INWESTYCJA W:

- rzeczowe aktywa trwałe (np. zakup gruntu, budowa hali, zakup maszyn i urządzeń),
- wartości niematerialne i prawne,
- zakup zakładu w upadłości/w trudnej sytuacji.

KORZYŚCI Z OTRZYMANIA DECYZJI O WSPARCIU DLA PRZEDSIĘBIORCY:

- firma uzyskuje pomoc publiczną w postaci ulg podatkowych – zwolnienia podatkowe nawet do 70% wartości poniesionych nakładów,
- decyzję o wsparciu można uzyskać w każdym miejscu w ramach obszaru,
- procedura wydania decyzji o wsparciu jest prosta i szybka.

O DECYZJĘ O WSPARCIU MOGĄ STARAĆ SIĘ INWESTORZY, KTÓRZY PLANUJĄ:

- założenie nowej firmy,
- zwiększenie zdolności produkcyjnej istniejącego zakładu,
- dywersyfikację (zróżnicowanie) produkcji poprzez wprowadzenie produktów, które nie były wcześniej produkowane w danym zakładzie,
- zasadniczą zmianę dotyczącą procesu produkcyjnego istniejącego zakładu,
- nabycie aktywów zakładu, który został/zostałby zamknięty.

Decyzja o wsparciu co do zasady kierowana jest do firm z **branży przemysłu, nowoczesnych usług dla biznesu czy usług informatycznych**.

Dla uzyskania decyzji o wsparciu kluczowe znaczenie ma to, czy firma planuje/prowadzi działalność w branży, która nie jest wykluczona z możliwości uzyskania wsparcia. Istotne są kody PKWiU.

DECYZJA O WSPARCIU NIE JEST WYDAWANA NA PROWADZENIE DZIAŁALNOŚCI GOSPODARCZEJ W ZAKRESIE M.IN:

- produkcji broni i amunicji,
- wytwarzania materiałów wybuchowych,
- wytwarzania wyrobów tytoniowych, alkoholowych,
- prowadzenia ośrodków gier,
- usług związanych z odprowadzaniem i oczyszczaniem ścieków,
- obiektów budowlanych i robót budowlanych,
- handlu hurtowego i detalicznego,
- naprawy pojazdów samochodowych, usług holowania w transporcie drogowym,
- usług związanych z zakwaterowaniem i usług gastronomicznych.

Rodzaje działalności gospodarczej, na które nie jest wydawana decyzja o wsparciu, określa Rozporządzenie Rady Ministrów z 27 grudnia 2022 r. w sprawie pomocy publicznej udzielanej niektórym przedsiębiorcom na realizację nowych inwestycji.

Uwaga! Trwają prace nad zmianą przepisów, które zakładają możliwość korzystania z ulgi podatkowej dla projektów inwestycyjnych związanych z obronnością.

Kryteria ilościowe

O wysokości pomocy publicznej dla firmy oraz o wymaganej minimalnej wysokości nakładów inwestycyjnych decyduje wielkość firmy oraz miejsce planowania/prowadzenia działalności gospodarczej.

Minimalne kryteria ilościowe czyli minimalna wartość środków, które firma musi zainwestować, są ściśle określone dla poszczególnych powiatów i gmin. Zależą one od stopy bezrobocia w danym powiecie. Im wyższa stopa bezrobocia, tym niższe kryteria.

Parametry dotyczące wielkości nakładów inwestycyjnych są aktualizowane na dzień 30 czerwca danego roku.

KOSZTAMI INWESTYCJI, KTÓRE WLICZANE SĄ DO KRYTERIUM ILOŚCIOWEGO SĄ:

- koszt związany z nabyciem gruntów lub prawa ich użytkowania wieczystego,
- cena nabycia albo koszt wytworzenia we własnym zakresie środków trwałych,
- koszt rozbudowy lub modernizacji istniejących środków trwałych,
- cena nabycia wartości niematerialnych i prawnych związanych z transferem technologii przez nabycie praw patentowych, licencji, know-how i nieopatentowanej wiedzy technicznej,
- koszt związany z najmem lub dzierżawą gruntów, budynków i budowli – pod warunkiem że okres najmu lub dzierżawy trwa co najmniej 5 lat, a w przypadku mikroprzedsiębiorców, małych przedsiębiorców i średnich przedsiębiorców – co najmniej 3 lata, licząc od dnia zakończenia nowej inwestycji,
- cena nabycia aktywów innych niż grunty, budynki i budowle objęte najmem lub dzierżawą, w przypadku gdy najem lub dzierżawa ma postać leasingu finansowego oraz obejmuje zobowiązanie do nabycia aktywów z dniem upływu okresu najmu lub dzierżawy.

lub

- dwuletnie koszty pracy poniesione przez przedsiębiorcę na tworzenie nowych miejsc pracy w związku z realizacją nowej inwestycji.

Akty prawne regulujące działanie TSSE EURO-PARK WISŁOSAN

- USTAWA z dnia 10 maja 2018 r. o wspieraniu nowych inwestycji (Dz. U. z 2024 poz. 459)
- ROZPORZĄDZENIE RADY MINISTRÓW z dnia 27 grudnia 2022 r. w sprawie pomocy publicznej udzielanej niektórym przedsiębiorcom na realizację nowych inwestycji (Dz. U. poz. 2861)
- ROZPORZĄDZENIE MINISTRA PRZEDSIĘBIORCZOŚCI I TECHNOLOGII z dnia 29 sierpnia 2018 r. w sprawie ustalenia obszarów i przypisania ich zarządzającym (Dz.U.2018.1698)
- ROZPORZĄDZENIE RADY MINISTRÓW z dnia 27 grudnia 2023 r. zmieniające rozporządzenie w sprawie pomocy publicznej udzielanej niektórym przedsiębiorcom na realizację nowych inwestycji
- ROZPORZĄDZENIE MINISTRA ROZWOJU z dnia 5 sierpnia 2020 r. w sprawie powierzenia zarządzającemu obszarem wykonywania zadań na terenie wyodrębnionym (Dz. U. z 2020 r. poz. 1351) (Wrocław)
- PLAN ROZWOJU INWESTYCJI DO 2024 (z perspektywą do 2030) dla obszaru zarządzanego przez Agencję Rozwoju Przemysłu S.A. - zarządzającego Tarnobrzeską Specjalną Strefą Ekonomiczną EURO-PARK WISŁOSAN

Wymagana minimalna wielkość nakładów inwestycyjnych (w mln zł) dla obszaru TSSE EURO-PARK WISŁOSAN

POWIAT/MIASTO/GMINA	WIELKOŚĆ PRZEDSIĘBIORCY							
	Duży		Średni		Mały		Mikro	
	Nowa inwestycja	Reinwestycja	Nowa inwestycja	Reinwestycja	Nowa inwestycja	Reinwestycja	Nowa inwestycja	Reinwestycja
WOJEWÓDZTWO PODKARPACKIE								
niżański	10	5	1	0,5	0,5	0,25	0,2	0,1
Nisko i gminy: Nisko, Rudnik nad Sanem*	10	5	1	0,5	0,5	0,25	0,2	0,1
przemyski	10	5	1	0,5	0,5	0,25	0,2	0,1
Przemysław i gminy: Przemysław, Medyka, Żurwica, Przemysław, Kraszczyn*	10	5	1	0,5	0,5	0,25	0,2	0,1
stalowowolski - gmina Zaklików	60	30	6	3	3	1,5	1,2	0,6
Stalowa Wola i gminy: Stalowa Wola, Pyszcznica, Radomyśl nad Sanem, Zaleszany, Bojanów*	10	5	1	0,5	0,5	0,25	0,2	0,1
tarnobrzegi	10	5	1	0,5	0,5	0,25	0,2	0,1
Tarnobrzeg i gminy: Tarnobrzeg, Gorzyce, Gębów, Nowa Dęba, Baranów Sandomierski*	10	5	1	0,5	0,5	0,25	0,2	0,1
WOJEWÓDZTWO LUBELSKIE								
białski	10	5	1	0,5	0,5	0,25	0,2	0,1
Biała Podlaska i gmina Biała Podlaska*	10	5	1	0,5	0,5	0,25	0,2	0,1
biłgorajski	60	30	6	3	3	1,5	1,2	0,6
Biłgoraj i gmina Biłgoraj*	10	5	1	0,5	0,5	0,25	0,2	0,1
chełmski	10	5	1	0,5	0,5	0,25	0,2	0,1
Chełm i gminy: Chełm, Kamień*	10	5	1	0,5	0,5	0,25	0,2	0,1
hrubieszowski	10	5	1	0,5	0,5	0,25	0,2	0,1
Hrubieszów i gmina Hrubieszów*	10	5	1	0,5	0,5	0,25	0,2	0,1
janowski	15	7,5	1,5	0,75	0,75	0,375	0,3	0,15
krasnostawski	10	5	1	0,5	0,5	0,25	0,2	0,1
Krasnostaw i gminy: Krasnostaw, Siennica Różna*	10	5	1	0,5	0,5	0,25	0,2	0,1
kraśnicki	15	7,5	1,5	0,75	0,75	0,375	0,3	0,15
Kraśnik i gminy: Kraśnik, Dzierzkowice, Urzędów*	10	5	1	0,5	0,5	0,25	0,2	0,1
łęczyński	80	40	8	4	4	2	1,6	0,8
łukowski	80	40	8	4	4	2	1,6	0,8
Łuków i gmina Łuków*	10	5	1	0,5	0,5	0,25	0,2	0,1
opolski	20	10	2	1	1	0,5	0,4	0,2
parczewski	40	20	4	2	2	1	0,8	0,4
radzyński	40	20	4	2	2	1	0,8	0,4
Radzyń Podlaski i gminy: Radzyń Podlaski, Czemierniki*	10	5	1	0,5	0,5	0,25	0,2	0,1
rycki	40	20	4	2	2	1	0,8	0,4
tomaszowski	10	5	1	0,5	0,5	0,25	0,2	0,1
Tomaszów Lubelski i gmina Tomaszów Lubelski*	10	5	1	0,5	0,5	0,25	0,2	0,1
włodawski	10	5	1	0,5	0,5	0,25	0,2	0,1
zamojski	15	7,5	1,5	0,75	0,75	0,375	0,3	0,15
Zamość i gminy: Zamość, Sitno*	10	5	1	0,5	0,5	0,25	0,2	0,1
WOJEWÓDZTWO MAZOWIECKIE								
białobrzegi	40	20	4	2	2	1	0,8	0,4
garwoliński	20	10	2	1	1	0,5	0,4	0,2
grójecki	100	50	10	5	5	2,5	2	1
kozienicki	20	10	2	1	1	0,5	0,4	0,2
Kozienice i gmina Kozienice*	10	5	1	0,5	0,5	0,25	0,2	0,1
lipski	15	7,5	1,5	0,75	0,75	0,375	0,3	0,15
miński	80	40	8	4	4	2	1,6	0,8
Radom*	10	5	1	0,5	0,5	0,25	0,2	0,1
siedlecki	80	40	8	4	4	2	1,6	0,8
Siedlce	80	40	8	4	4	2	1,6	0,8
zwoleniński	15	7,5	1,5	0,75	0,75	0,375	0,3	0,15

* miasto tracące funkcje społeczno-gospodarcze i gminy z nim graniczące

Kryteria jakościowe

Firmy poza wymaganymi nakładami inwestycyjnymi (kryterium ilościowe) podczas aplikowania o decyzję o wsparciu zobowiązują się do spełnienia kryteriów jakościowych. Przedsiębiorca samodzielnie dokonuje wyboru kryteriów. Kryteria uzależnione są od tego, czy działalność dotyczyć będzie produkcji, czy działalności usługowej. Wymagana ilość kryteriów jakościowych do spełnienia jest ściśle określona.

Uwaga! Wymagane jest, aby przedsiębiorca wybrał co najmniej jedno kryterium spośród kryteriów zrównoważonego rozwoju gospodarczego i społecznego.

KRYTERIA JAKOŚCIOWE	Sektor usług	Sektor przemysłowy
Kryterium zrównoważonego rozwoju gospodarczego		
Inwestycja w projekty usługowe wspierające branże zgodnie z aktualną polityką rozwojową kraju, w których Rzeczpospolita Polska może uzyskać przewagę konkurencyjną	✓	
Inwestycja w projekty wspierające branże zgodnie z aktualną polityką rozwojową kraju, w których Rzeczpospolita Polska może uzyskać przewagę konkurencyjną		✓
Przynależność do Krajowego Klastra Kluczowego		✓
Wykorzystanie potencjału zasobów ludzkich	✓	✓
Tworzenie powiązań regionalnych	✓	✓
Robotyzacja i automatyzacja procesów prowadzonych w ramach nowej inwestycji	✓	✓
Prowadzenie działalności badawczo-rozwojowej	✓	✓
Nowa inwestycja w odnawialne źródła energii	✓	✓
Posiadanie statusu mikroprzedsiębiorcy, małego przedsiębiorcy albo średniego przedsiębiorcy	✓	✓
Kryterium zrównoważonego rozwoju społecznego		
Utworzenie wysokopłatnych miejsc pracy i oferowanie stabilnego zatrudnienia	✓	
Utworzenie wyspecjalizowanych miejsc pracy i oferowanie stabilnego zatrudnienia		✓
Prowadzenie działalności gospodarczej o niskim negatywnym wpływie na środowisko	✓	✓
Lokalizacja inwestycji w mieście średnim tracącym funkcje społeczno-gospodarcze lub w gminie z nim graniczącej. Z obszaru zarządzanego przez TSSE EURO-PARK WISŁOSAN są to następujące miasta: województwo mazowieckie: Kozienice, Radom ; województwo podkarpackie: Nisko, Przemyśl, Stalowa Wola, Tarnobrzeg ; województwo lubelskie: Biłgoraj, Hrubieszów, Krasnystaw, Kraśnik, Łuków, Biała Podlaska, Chełm, Zamość, Radzyń Podlaski, Tomaszów Lubelski	✓	✓
Wspieranie zdobywania wykształcenia i kwalifikacji zawodowych oraz współpraca ze szkołami branżowymi	✓	✓
Podjęcie działań w zakresie opieki nad pracownikiem	✓	✓

Pomoc publiczna na obszarze TSSE EURO-PARK WISŁOSAN

Wysokość pomocy publicznej jaką mogą uzyskać firmy prowadząc działalność w obszarze zarządzania TSSE, liczbę kryteriów jakościowych wymaganych do spełnienia oraz okres przez jaki firma może „konsumować” przyznaną pomoc publiczną, przedstawia poniższa tabela.

WOJEWÓDZTWO PODKARPACKIE I LUBELSKIE			
Wielkość przedsiębiorstwa	Duże	Średnie	Małe/Mikro
Wysokość pomocy publicznej	50%	60%	70%
Liczba kryteriów jakościowych do spełnienia	4		
Okres obowiązywania decyzji o wsparciu	15 lat		

WOJEWÓDZTWO MAZOWIECKIE			
Wielkość przedsiębiorstwa	Duże	Średnie	Małe/Mikro
Miasto RADOM i POWIATY: BIAŁOBRZESKI, GRÓJECKI, KOZIENICKI, LIPSKI, ZWOLEŃSKI			
Wysokość pomocy publicznej	40%	50%	60%
Liczba kryteriów jakościowych do spełnienia	5		
Okres obowiązywania decyzji o wsparciu	14 lat		
POWIATY: SIEDLECKI I GARWOLIŃSKI			
Wysokość pomocy publicznej	50%	60%	70%
Liczba kryteriów jakościowych do spełnienia	4		
Okres obowiązywania decyzji o wsparciu	15 lat		
POWIAT MIŃSKI* GMINY: DOBRE, KAŁUSZYN, MROZY, SIENNICA, LATOWICZ			
Wysokość pomocy publicznej	35% (nie dotyczy reinvestycji)	45%	55%
Liczba kryteriów jakościowych do spełnienia	6		
Okres obowiązywania decyzji o wsparciu	12 lat		

*w pozostałych gminach powiatu mińskiego wysokość pomocy publicznej wynosi 0

WOJEWÓDZTWO DOLNOŚLĄSKIE			
POWIAT WROCŁAWSKI (wydzielony obszar o powierzchni 760 ha)			
Wielkość przedsiębiorstwa	Duże	Średnie	Małe/Mikro
Wysokość pomocy publicznej	25%	35%	45%
Liczba kryteriów jakościowych do spełnienia	6		
Okres obowiązywania decyzji o wsparciu	12 lat		

Schemat działania, którego celem jest uzyskanie decyzji o wsparciu

1

KROK

sprawdzenie czy planowana inwestycja jest zlokalizowana w obszarze **TSSE EURO-PARK WISŁOSAN**

kontakt z **TSSE EURO-PARK WISŁOSAN** aby poznać szczegóły inwestowania

KROK

2

3

KROK

pobranie ze strony **tsse.arp.pl**, wypełnienie i wysłanie wniosku o wydanie decyzji o wsparciu

oczekiwanie na wydanie decyzji
- decyzja jest udzielana w ciągu **30 dni** od daty złożenia kompletnego wniosku

KROK

4

Generator ofert inwestycyjnych PAIH

Tarnobrzaska Specjalna Strefa Ekonomiczna EURO-PARK WISŁOSAN zachęca powiaty, miasta i gminy z obszaru jej zarządzania, do zamieszczania ofert posiadanych terenów inwestycyjnych w bazie Polskiej Agencji Inwestycji i Handlu.

Baza jest bezpłatnym, użytecznym narzędziem, umożliwiającym promocję posiadanych przez powiat/miasto/gminę terenów przeznaczonych pod inwestycję.

GENERATOR OFERT UMOŻLIWIA WPROWADZANIE JEDNOSTKOM SAMORZĄDU TERYTORIALNEGO (POWIATOM/MIASTOM/GMINOM) OFERT:

- terenów niezabudowanych (np. działki inwestycyjne),
- terenów zabudowanych (np. hale produkcyjne, magazynowe),
- powierzchni biurowych,
- ofert turystycznych.

Dzięki GENERATOROWI OFERT potencjalny inwestor zarówno z Polski, jak i z zagranicy ma możliwość zapoznania się z ofertą terenów oferowanych przez poszczególne powiaty, miasta i gminy.

WPROWADZANIE OFERTY

Aby umieścić ofertę w GENERATORZE OFERT, osoba reprezentującą powiat/miasto/gminę powinna:

ZAREJESTROWAĆ SIĘ - założyć konto

Uwaga: najlepiej używać przeglądarki Google Chrome

Aby to zrobić, należy wysłać maila na adres generator@paih.gov.pl i zgłosić chęć założenia konta.

Po założeniu konta wejść na stronę <https://baza.paih.gov.pl> i po zalogowaniu wprowadzić oferowany teren.

- ▶ W zakładce MENU/INFO znajduje się instrukcja, prezentacja oraz film, które przedstawiają szczegółową instrukcję dla osób wprowadzających ofertę.

AGENCJA ROZWOJU PRZEMYSŁU S.A.

Oddział w Tarnobrzegu

TSSE EURO-PARK WISŁOSAN

ul. Zakładowa 30, 39-400 Tarnobrzeg

☎ 15 822 99 99

✉ biuro@arp.pl

🌐 www.arp.pl, tsse.arp.pl

📍 [tsseeuroparkwislosan](https://www.facebook.com/tsseeuroparkwislosan)

Nasza oferta:

- ◆ Budowa obiektów wielkopowierzchniowych dla potencjalnych inwestorów
- ◆ Wynajem nowoczesnych powierzchni produkcyjnych i biurowych
- ◆ Pakiet przywilejów i zachęt podatkowych na najwyższym poziomie w kraju
- ◆ Uzbrojone tereny inwestycyjne o dowolnej powierzchni
- ◆ Atrakcyjny pakiet produktów finansowych: pożyczki, poręczenia, leasing, factoring